




2024 NINJA® 500

Kawasaki
Let the Good Times Roll®



-  NEGRO METALLIC SPARK/METALLIC FLAT RAW GRAYSTONE
-  METALLIC MATTE WHITISH SILVER/METALLIC MOONDUST GRAY
-  PASSION RED/METALLIC FLAT SPARK BLACK/METALLIC MATTE DARK GRAY



POTENCIA

Motor	4-stroke, Parallel Twin, DOHC, liquid-cooled
Cilindrada	451cc
Diámetro por carrera	70.0 x 58.6mm
Relación de compresión	11.3:1
Maximum Horsepower	51.0 hp ¹ @ 10,000 rpm
Par motor máximo	31.7 lb-ft @ 7,500 rpm
Sistema de combustible	DFI® with dual 32mm throttle bodies
Encendido	TCBI with Digital Advance
Transmisión	6-speed
Transmisión final	Sealed chain
Asistencia electrónica para el piloto	Economical Riding Indicator, Anti-lock Brake System (ABS only)

Frenos delanteros	Single 310mm semi-floating disc with 2-piston calipers (and ABS)
Frenos traseros	Single 220mm disc with single-piston caliper (and ABS)

DETALLES

Tipo de chasis	Trellis, high-tensile steel
Ángulo de dirección/Avance	24.5° / 3.6 in
Largo total	78.5 in
Ancho total	28.7 in
Altura del asiento	44.1 in
Distancia al suelo	5.7 in
Altura del asiento	30.9 in
Dry Weight	344.0 lb** (ABS) / 346.2 lb** (ABS) 50-State Model, 339.6 lb** (non-ABS) / 341.8 lb** (non-ABS) 50-State Model
Peso en orden de marcha	374.9 lb*(ABS) / 377.1 lb* (ABS) 50-State Model, 370.4 lb* (non-ABS) / 372.6 lb* (non-ABS) 50-State Model
Depósito de combustible	3.7 gal
Distancia entre ejes	54.1 in
Características especiales	ERGO-FIT®, LCD Instrumentation with Smartphone Connectivity via RIDEOLGY THE APP
Colores disponibles	Metallic Spark Black/Metallic Flat Raw Graystone, Metallic Matte Whitish Silver/Metallic Moondust Gray, Passion Red/Metallic Flat Spark Black/Metallic Matte Dark Gray
Garantía	12 Month Limited Warranty

RENDIMIENTO

Suspensión delantera/recorrido del neumático	41mm hydraulic telescopic fork/4.7 in
Suspensión trasera/recorrido del neumático	Horizontal back-link with adjustable spring preload/5.1 in
Neumático delantero	110/70-17
Neumático trasero	150/60-17

Escanear con cámara para ver videos, características clave y más.



*La tara incluye todos los materiales y fluidos necesarios para su correcto funcionamiento, el depósito lleno de combustible (con una capacidad superior al 90 %) y el kit de herramientas (si está incluido).

**Dry weight does not include all necessary materials and fluids to operate correctly, full tank of fuel (more than 90 percent capacity) and tool kit (if supplied).
¹This vehicle's HP was measured according to ISO standard 4106. This ISO standard measures HP differently than the SAE standards by which the horsepower of many cars is measured, and as a result the referenced HP measurement may be higher than if it were measured by an SAE standard.

KAWASAKI SE PREOCUPA: Lea el Manual de usuario y todas las advertencias del producto. Lleve siempre puesto un casco protección para los ojos, y ropa adecuada. Nunca conduzca bajo la influencia de las drogas o el alcohol. Cumpla con el programa de mantenimiento en su manual del propietario. ©2024 Kawasaki Motors Corp., U.S.A.

Las especificaciones están sujetas a cambios. Visite puerto-rico.kawasaki-la.com para obtener detalles completos del producto.